

世科电子有限公司
多功能计算手提秤
MULTI-FUNCTION HANGING SCALE
GTEC-006KIT

1. 概述

本机采用本公司开发的专用集成电路，多行液晶显示，具有功能显示，零点自动跟，去皮，清除，金额累加，一分钟掉电等功能。

2. 秤量

型号	量程	分度值	精度	显示
GTEC-006A	5kg	5g	1/1000	1 或 2 行
GTEC-006A	10kg	5g	1/2000	1 或 2 行
GTEC-006A	5kg	5g	1/1000	3 行
GTEC-006B	10kg	5g	1/2000	3 行

3. 显示

3.1. 单行 (GTEC-006A)
四位，只显示重量。

3.2. 单行 (GTEC-006A)
六位，循环显示重量，单价，总价。

3.3 双行显示 (GTEC-006A)
四位，只显示重量。
六位，循环显示单价，总价。

3.4. 三行液晶显示 (GTEC-006B)
重量：4 位
单价：5 位
总价：6 位

- 4 去皮功能
GTEC-006A , 只显示◀

GTEC-006B, 可显示像形图案
- 5 金额累加功能
6. 置零功能, 按置零键, 可消除秤上 $\pm 10d$ 以内的重量.
7. 有自动清除单价功能, 在设定单价后六秒钟, 再按数字键, 原单价自动 除.
- 8 超载或秤在不平衡的状态下, 就会显示“ERR”字符, 并发出警号.
9. 设有一分钟自动切断电功能, 当无任何负重, 此仪器自动关机.
10. 电源: 6V , 低电压警号就会在 4.6V 以下出现.
11. 功耗: 少於 13mA
12. 工作环境:
 - 12.1 温度: - -5 °C 至 35°C
- 13 使用方法
 - 13.1. 在秤上不挂任位重物, 保持垂直静止不动, 开启电源, 所有液晶的划数会全显示和进行内部检查, 然后自动清零, 所有窗口均显示“0”, 这表示进入工作状态.
 - 13.2 量重
挂上物品, 重量窗口即显示物品重量, 在超出量程范围, 就会显示“ERR”.

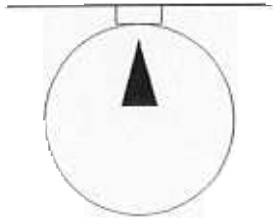
- 13.3 去皮
秤上物品不拿去，按下去皮键，就能显示新挂物件的重量。
- 13.4 金额计算
输入单价，当有重量挂上，就会有金额显示。
- 13.5 金额累计
顾客在量多种物品时，如要进行金额累加计算，可以按下累加键，重量窗口显示“ADD”，单价窗口显示累加次数，总价窗口显示累加金额总值。
- 13.6 累计清除
在累计状态下按清除键，即清除上次累计金额。
- 13.7 单价输入与清除
按数字键输入单价，输入单价六秒左右后可输入另一单价，单价输错请重按清零。
- 13.8 重量置零
在重量显示不大于 $\pm 10d$ 时，可按置零键，使 I C 重设零位。
- 13.9 掉电
低於 4.6 伏时就会出警告符号。当低电源出现，电子秤就不能工作。

14. 键盘

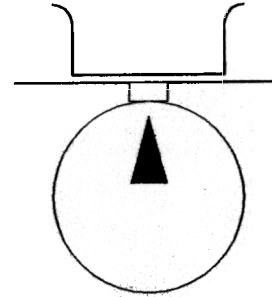
开始	0	清零	OFF
1	2	3	累加
4	5	6	去皮
7	8	9	置零

附注： GTEC-006A/BC 芯片编号

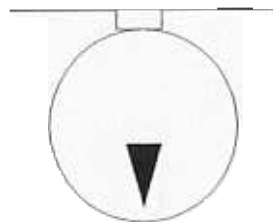
TARE SYMBOL EXPLANATION



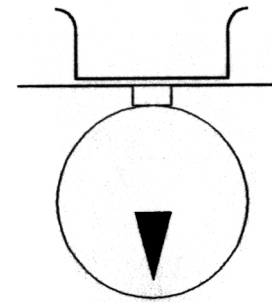
NO WEIGHT



TARE, NO WEIGHING



WEIGHING



WEIGHING AFTER TARE